




Ein Vorwort für dich



Vielleicht hast du beim Abschreiben oder Aufschreiben von einem Text einen „Upps“-Fehler gemacht. Das passiert vielen Menschen immer wieder, weil man gerade abgelenkt war, weil man nicht genau geschaut hat, was man schreibt, weil man es zu eilig hatte – es gibt viele Gründe. In den meisten Fällen wirst du sagen: „Eigentlich hätte ich richtig schreiben können, wenn ich meine FRESCH-Kompetenz – das heißt alles, was ich mit den FRESCH-Strategien gelernt habe – eingesetzt hätte.“ Aber man denkt eben nicht immer daran. Nun ist der Fehler passiert. Das ist nicht schlimm, wenn du beschließt, daraus zu lernen und ihn möglichst nicht wieder zu machen. Dieses Heft wird dir dabei helfen. Es ist dein ganz persönliches „Upps“-Korrekturheft.



Du notierst darin nur Fehler, die du gemacht hast. In dem Upps-Heft von deiner Freundin stehen meistens ganz andere Wörter drin, weil deine Freundin eben andere Fehler macht. Deshalb ist dein Upps-Heft so kostbar. Es hilft dir in Zukunft, deine Wörter, die du darin gesammelt hast, richtig zu schreiben. Und das geht so:

Deine Lehrerin hat in deinem Text einen Fehler markiert, vielleicht nur mit einem roten Strich oder mit einem der FRESCH-Symbole. Das ist für dich einfacher, weil du sofort erkennen kannst, welche Art von Fehler du gemacht hast. Wenn deine Lehrerin das Wort mit  gekennzeichnet hat, ist dir ein Schwungfehler passiert. Es mag z. B. sein, dass du „Himmel“ nur mit einem „m“ geschrieben hast. Dann verbesserst du das Wort in diesem Heft unter  so:

Him_mel

Hat deine Lehrerin dein Wort mit diesem Zeichen  markiert – vielleicht hast du ein „t“ statt „d“ geschrieben – dann verbesserst du es unter  so:

der Mund – viele MÜN_der

Lustiges Satzdiktat

Dein Partner sucht in deinem Upps-Heft ein Wort aus, das er in einem Satz versteckt, z. B.:

Hannes fällt die Treppe runter.

Du schreibst den Satz in die 1. Spalte deiner Trainingsvorlage.

Dann folgt der nächste Satz, der ein neues Wort enthält. So geht es, bis du 5 Sätze geschrieben hast, die sich dein Partner ausgedacht hat.

Nun verrät dir dein Partner die 5 Upps-Wörter und du unterstreichst sie.

Als Nächstes überprüfst du sie auf ihre Richtigkeit. Sollte ein Fehler auftauchen, schreibst du das Wort noch einmal richtig in die 2. Spalte.

Diese Übung gleicht einem echten Diktat, bei dem du dich auf alle Wörter konzentrieren musst und vielleicht nicht so genau an alle Strategien denkst.

