

DUDEN



Fit für die Vorschule

Das ABC und die Zahlen



Weltbild



Fit für die
Vorschule

Das ABC und die Zahlen

Von Ulrike Holzwarth-Raether
und Ute Müller-Wolfangel
mit Bildern von Barbara Scholz



Besuchen Sie uns im Internet:
www.weltbild.de

Genehmigte Lizenzausgabe für Weltbild GmbH & Co. KG,
Werner-von-Siemens-Straße, 86159 Augsburg

DUDEN Das ABC – Mein Mitmachbuch
DUDEN Die Zahlen – Mein Mitmachbuch

Copyright © S. Fischer Verlag GmbH, Frankfurt am Main
»DUDEN« ist eine eingetragene Marke des Verlags Bibliographisches Institut GmbH, Berlin

Text: Ulrike Holzwarth-Raether und Ute Müller-Wolfangel
Illustration: Barbara Scholz
Layout: Berit Wenkebach, München

Umschlaggestaltung: Maria Seidel, Teising
Druck und Bindung: Typos, tiskařské závody, s.r.o., Plzeň
Printed in the EU
ISBN 978-3-8289-5906-4

2022 2021 2020 2019
Die letzte Jahreszahl gibt die aktuelle Lizenzausgabe an.

Das ABC

Fit für die Vorschule

Von Ulrike Holzwarth-Raether
und Ute Müller-Wolfangel
mit Bildern von Barbara Scholz





Inhalt

Vorwort	4
Benutzerhinweise	5
Buchstaben von A bis Z und Sonderlaute	6
Abc-Spiele	66
Wörterliste mit lautgetreuen Wörtern	82



Liebe Eltern, liebe Lehrerinnen und Lehrer,

A wie Ampel, B wie Banane ... Z wie Zelt – so fangen Kindergarten-Kinder mit dem Lesen und Schreiben an. Beim Lesen setzen sie Buchstaben in Laute um, beim Schreiben gehen sie umgekehrt vor. Sie schreiben das, was sie mit den Ohren wahrnehmen. Die erste Schreib- und Lesestrategie der Kinder ist also davon abhängig, den Zusammenhang zwischen dem Laut und dem Buchstaben zu erfassen.

Dieses Buch hat drei Teile:

Im ersten Teil werden **alle Buchstaben von A bis Z** vorgestellt. Auf der linken Seite finden sich stets einfache Wort-Bild-Zuordnungen. Dabei wurden, wo immer es möglich war, lautgetreue Wörter ausgewählt und illustriert, also Wörter, die man so schreibt, wie man sie spricht. Die jeweils rechte Seite ist immer eine „Arbeitsseite“ mit akustischen und optischen Übungen zum jeweiligen Buchstaben und Laut. Auf das Z folgen noch einige Seiten mit wichtigen Lauten wie Sch, Sp, Ei und Au.

Im zweiten Teil wird mit **einfachen Abc-Spielen** das Alphabet geübt. Wer später einmal mit einem Wörterbuch arbeiten und schnell nachschlagen will, der muss das Abc in- und auswendig können.

Der dritte Teil ist ein **kleines Wörterbuch** zum Nachschlagen. Dort sind neben den Namenwörtern des ersten Teils auch Verben, Adjektive und einige „kleine“ Wörter zusammengetragen. Fast alle Wörter in dieser Liste werden lautgetreu geschrieben. Damit hält das Kind eine Liste von Wörtern in der Hand, die ihm das erste Lesen und Schreiben sehr erleichtert.

Für alle, die sich auf die Schule freuen, ist dieses Buch ein Anreiz, sich mit dem Alphabet zu beschäftigen. Für Schulanfänger ist er eine Hilfe zum Schreiben- und Lesenlernen. Für fortgeschrittene Grundschul Kinder bietet er ein erstes kleines Wörterbuch mit lautgetreuen, einfach zu schreibenden Wörtern. Damit ist er die Grundlage für die erste wichtige Rechtschreibstrategie.

Die Autorinnen

Wer diese kleinen Zeichen kennt, braucht keine langen Arbeitsanweisungen!



Das ist das **Sprechzeichen**. Sprich das, was du auf den Bildern siehst, sehr deutlich aus.



Das ist das **Hörzeichen**. Dieses Zeichen sagt dir, auf welchen Laut du ganz genau hören musst. Der große Buchstabe (E) bedeutet, dass du auf den Anfang des Wortes achten musst. Der kleine Buchstabe (e) besagt, dass du den Laut im Wort oder am Ende des Wortes hörst.



Das ist das **Sehzeichen**. Hier musst du ganz genau hinsehen und die angezeigten Buchstaben (B b) in den Buchstabenwimmelbildern suchen und markieren.



Das ist das **Zählzeichen**. Hier musst du bestimmte Gegenstände abzählen.



Das ist das **Würfelzeichen**. Für dieses Spiel brauchst du einen Würfel, Spielfiguren und einen oder mehrere Mitspieler.



Das ist das **Stiftzeichen**. Nimm einen Stift und ...



... **kreuze an, kreise ein** oder **male an**, was du für richtig hältst, oder ...



... **verbinde** mit einem **Strich** das, was zusammengehört.



Das ist das Zeichen für schwierige Buchstaben. Sie haben sich ihre **Aussprache** von anderen geliehen: das C vom K, das Qu vom K und W, das V vom F oder W. Sprich die Buchstaben so aus, wie es in der Sprechblase steht.



Hast du das **Daumenkino** schon entdeckt?



a

Affen



Amsel



Ananas



Ampel




Anorak



Afrika



Ameisen



A



Aa

Wanne

Kanne

Ast

Julia

Amerika

Angler

Amsel

Lager

Abend



B b



Besen



Banane



Büffel



Bikini



Brille



Baum

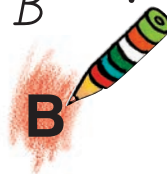


Biber



Bb

B b B b B b G B b q b
 B g b B b D G B q b
 b b q b P d q



C K C



Clown



Currywurst



Camping



Cabrio



Collie



Comic




Cola



Computer




Cc



D

d




Delfin



Distel



Dame



Dino



Domino



Düne



Dose



Deo



Dd

DCBDHOKQDPDTGBDO

bdqbgllhdbggqdaadbppqd



E e



Eskimo



Erfinder



Elefant



Elfmeter



Eltern



Esel

Ente



er

Lehrer

Elfmeter

Biber

Erfinder

Computer

Fenster

Container

Fernseher

